



Ejercicios

Tablas

EUROPA

	<i>Francia</i>	<i>Italia</i>	<i>Inglaterra</i>	<i>España</i>
Capital	París	Roma	Londres	Madrid
Río	Sena	Po	Támesis	Tajo
Monumento	La Torre Eiffel	La Torre inclinada de Pisa	La torre de Londres	El Monasterio del Escorial
Idioma	Francés	Italiano	Inglés	Español



Word
Xp

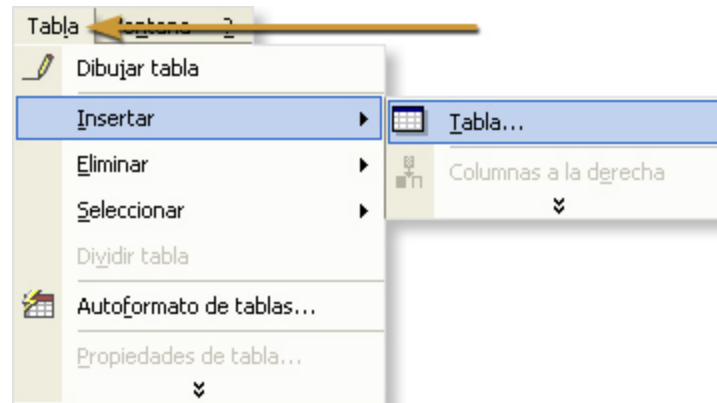
Final

Europa



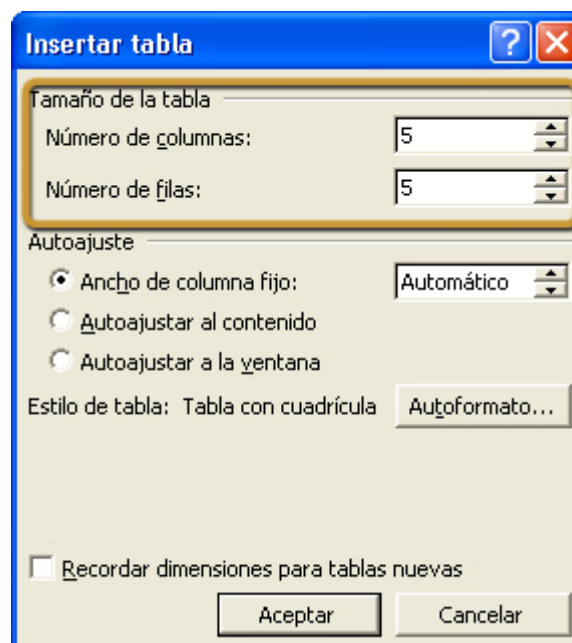
CREAR UNA TABLA

- Crea un documento nuevo de Word.
- Haz clic en el menú **Tabla**.
- Mueve el ratón hasta la opción **Insertar** y pincha en **Tabla**.



Se abre el cuadro que sirve para construir las tablas.

- Escribe **5** en la casilla de las columnas y **5** en la casilla de las filas. Vas a crear una tabla de **5 x 5**.





Ejercicios

Tablas

- Pulsa en el botón **Aceptar** y se dibuja la tabla.

INTRODUCIR Y MODIFICAR TEXTO EN LA TABLA

- Sitúate en la segunda celda y escribe **“Francia”**.

	Francia

- En la celda siguiente escribe **“Italia”**.

	Francia	Italia

- Escribe en las siguientes celdas: **“Inglaterra”** y **“España”**.

	Francia	Italia	Inglaterra	España
--	---------	--------	------------	--------

- Ahora escribe: **“Capital”**, **“Río”**, **“Monumento”** e **“Idioma”** en las celdas que indica esta imagen.

	Francia
Capital	
Río	
Monumento	
Idioma	

A los textos que se ponen en las tablas también les puedes cambiar los formatos.

- Selecciona toda la primera fila de la tabla. Pincha en la primera celda y arrastra hasta la última celda de la fila.

	Francia	Italia	Inglaterra	España
Capital				

- Cambia la fuente a **“Comic Sans Ms”**, en **negrita**, tamaño **14**. El resultado es el siguiente:

	Francia	Italia	Inglaterra	España
Capital				



Word
Xp



Europa



Ejercicios

Tablas

- Ahora selecciona toda la primera columna. Pincha con el ratón en la primera fila y arrastra hasta la última celda de esa columna.

	Francia
Capital	
Río	
Monumento	
Idioma	

- Ponle los mismos formatos que a la primera fila. “**Comic Sans Ms**”, en **negrita**, tamaño **14**.

	Francia
Capital	
Río	
Monumento	
Idioma	

- Ahora vas a completar la tabla con los siguientes textos.

	Francia	Italia	Ingalterra	España
Capital	París	Roma	Londres	Madrid
Río	Sena	Po	Támesis	Tajo
Monumento	La Torre Eiffel	La Torre inclinada de Pisa	La torre de Londres	El Monasterio del Escorial
Idioma	Francés	Italiano	Inglés	Español



Word
Xp

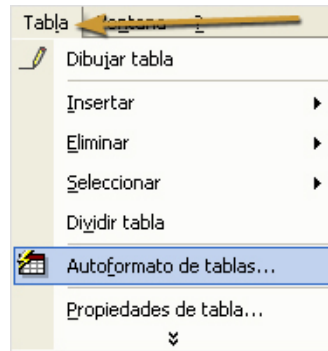


Europa



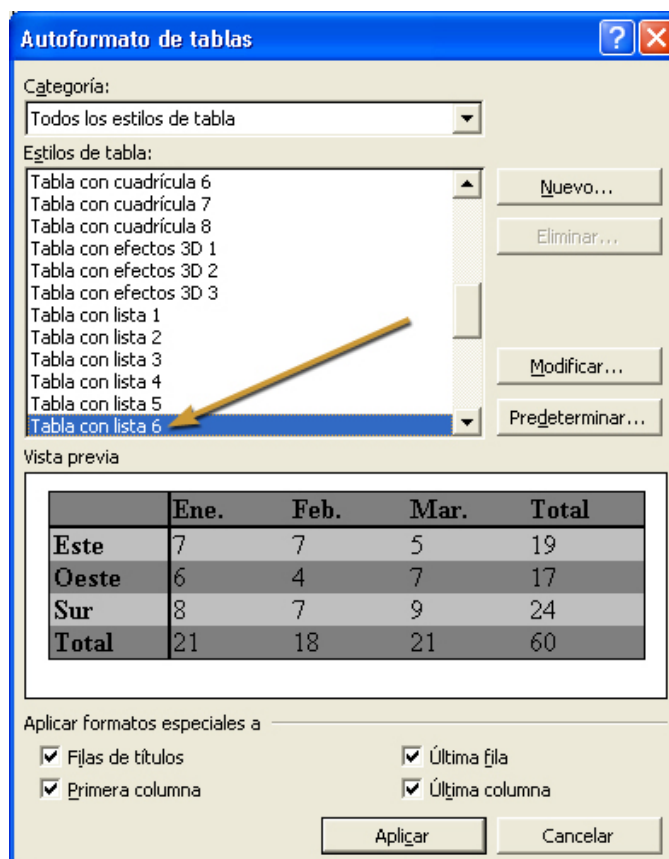
MODIFICAR EL FORMATO Y LA ESTRUCTURA

- Haz clic en cualquier celda de la tabla.
- Haz clic en el menú **Tabla** y pincha en la opción **Autoformato de tablas**.



Aparecerá en la pantalla el cuadro que sirve para cambiar los formatos de las tablas.

- Haz clic sobre el formato de la lista que se indica en la imagen y pulsas el botón **Aceptar**.





Ejercicios

Tablas


- El aspecto de la tabla será el siguiente:

	Francia	Italia	Inglaterra	España
Capital	París	Roma	Londres	Madrid
Río	Sena	Po	Támesis	Tajo
Monumento	La Torre Eiffel	La Torre inclinada de Pisa	La torre de Londres	El Monasterio del Escorial
Idioma	Francés	Italiano	Inglés	Español

Fíjate que los textos que tenían negrita ya no la tienen. Esto es porque el autoformato no tenía negrita.

También puedes poner el autoformato que quieras, hasta que encuentres uno que te guste.

- Vuelve a hacer clic en el menú **Tabla** y a pinchar en **Autoformato de tablas**.
- En el cuadro, pincha en el formato de esta imagen y pulsa **Aceptar**.



- Ahora la tabla queda mucho mejor.

	<i>Francia</i>	<i>Italia</i>	<i>Inglaterra</i>	<i>España</i>
Capital	París	Roma	Londres	Madrid
Río	Sena	Po	Támesis	Tajo
Monumento	La Torre Eiffel	La Torre inclinada de Pisa	La torre de Londres	El Monasterio del Escorial
Idioma	Francés	Italiano	Inglés	Español



Word
Xp



Europa



Ejercicios

Tablas

También puedes cambiar el tamaño de las filas y de las columnas.

- Pincha con el ratón en la línea que hay debajo de la palabra **Capital** y déjalo pinchado.

	<i>Francia</i>
Capital	París
Río	Sena
Monumento	La Torre Ei
Idioma	Francés

Observa que cuando lo haces, aparece una línea a lo largo de la tabla.

- Ahora mueve un poco el ratón (sin soltar el botón), hacia abajo y suelta, hazlo más o menos hasta que la fila te quede así de ancha.

	<i>Francia</i>
Capital	París
Río	Sena
Monumento	La Torre Eiffel
Idioma	Francés

- Ahora haz, lo mismo con todas las filas de la tabla.

	<i>Francia</i>
Capital	París
Río	Sena
Monumento	La Torre Eiffel
Idioma	Francés



Word
Xp



Europa



Ejercicios

Tablas

- Ahora, pincha y arrastra hacia la derecha la línea del borde derecho de toda la tabla.

<i>España</i>
Madrid
Tajo
El Monasterio del Escorial
Español

- Al final, la columna queda más o menos así de ancha.

<i>Inglaterra</i>	<i>España</i>
Londres	Madrid
Támesis	Tajo
La torre de Londres	El Monasterio del Escorial
Inglés	Español

- Guarda el documento en tu carpeta de ejercicios con el nombre “**Europa**”.



Europa