



# Ejercicios

Intenta que el tuyo te quede así

Resultado

En el campo me crié  
atada en verdes lazos  
y aquel que llora por mí,  
me está partiendo en pedazos.

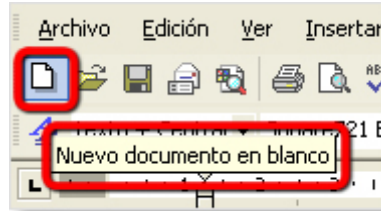
¿Qué es?  
La cebolla



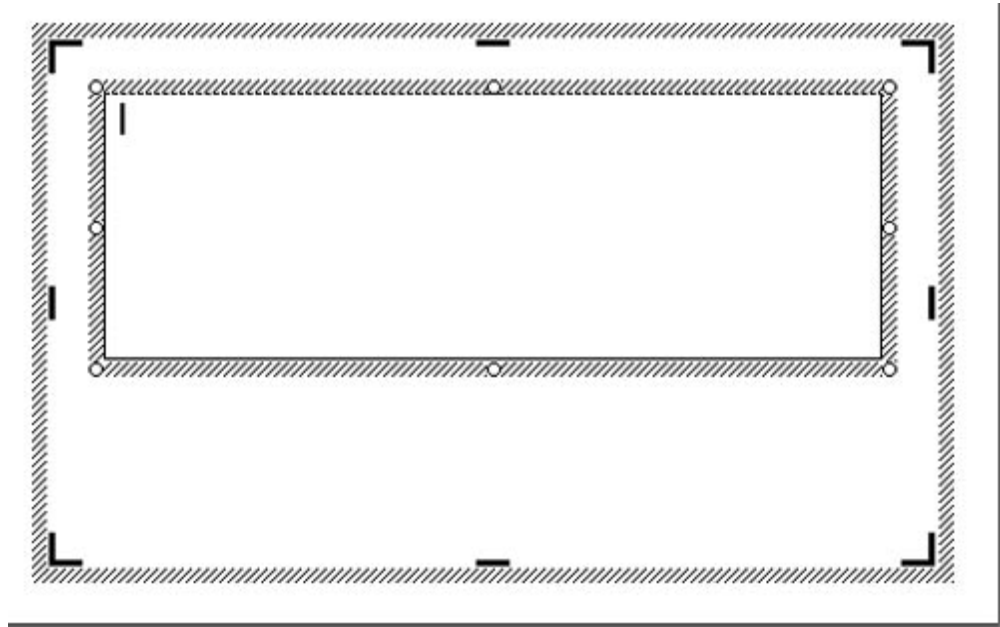


## AGREGAR TEXTO, BORDES Y RELLENO

- Crea un documento **Nuevo**.

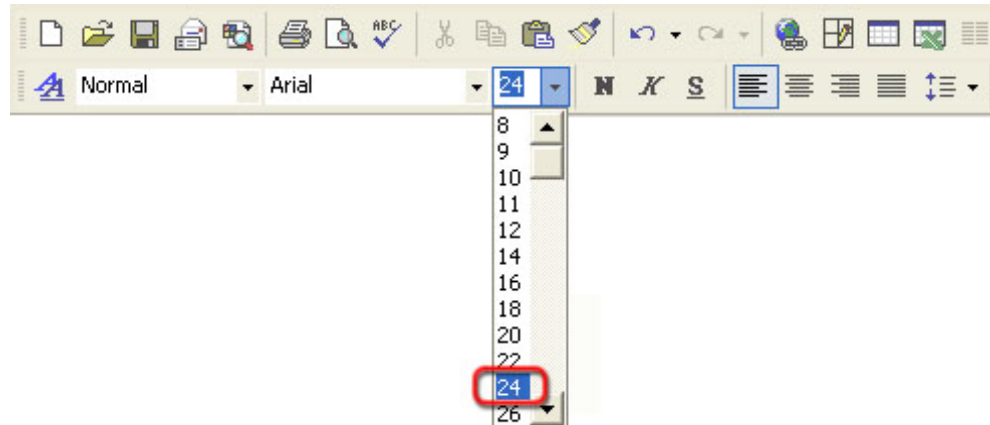


- Inserta un **Cuadro de texto** casi tan ancho como el lienzo donde tienes que dibujar.



- Aumenta el tamaño de la fuente a **24 puntos**.

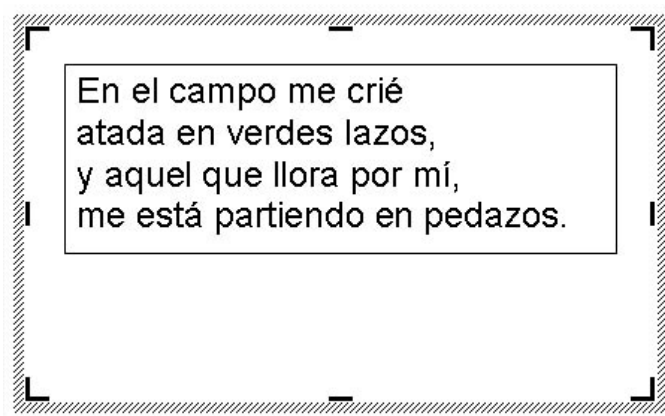




✚ Escribe la siguiente adivinanza:

En el campo me crié  
atada en verdes lazos,  
y aquel que llora por mí,  
me está partiendo en pedazos

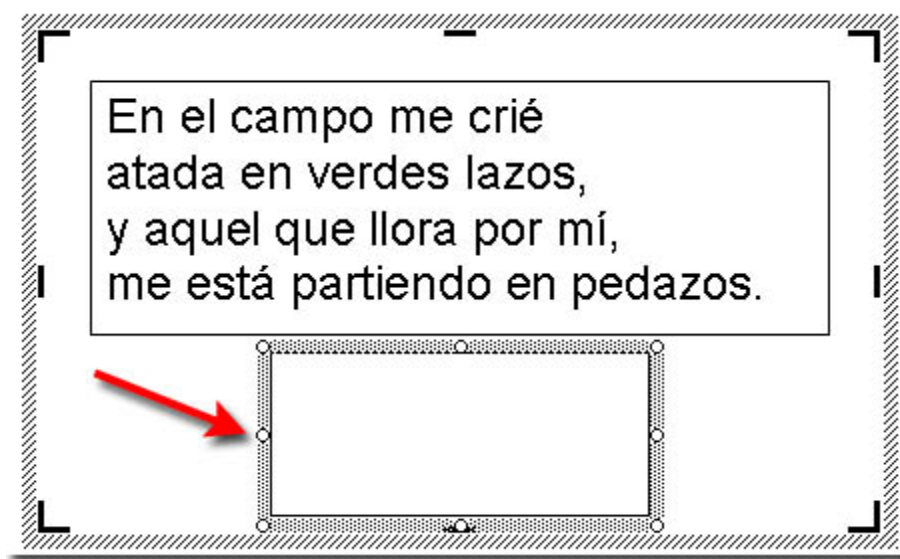
El texto queda de la siguiente manera:



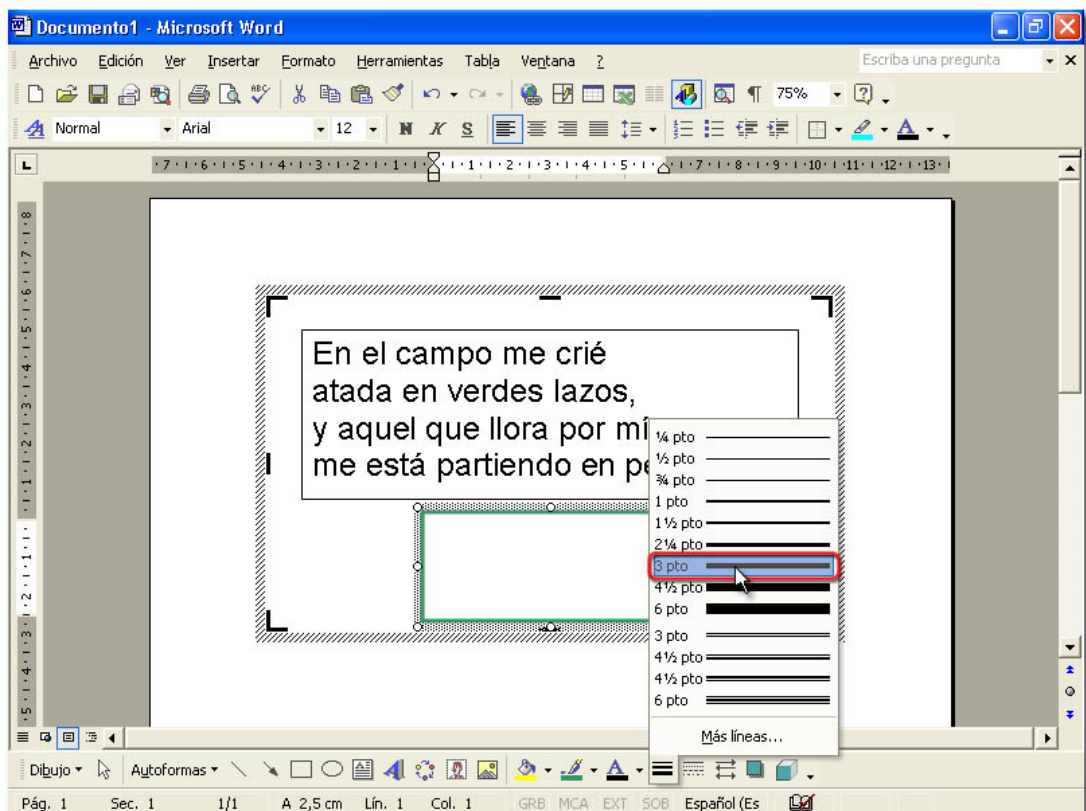
✚ Inserta debajo otro **Cuadro de texto** un poco más pequeño.

Como el que ves en la imagen siguiente:





- Para la línea elige el color **Verde Mar** en la barra de herramientas **Dibujo** (**Color de línea**).
- En el botón **Estilo de línea** elige **3 puntos** de grosor en la línea.



- Escoge en el botón de lista **Color de relleno** el color **Verde claro**.





- Escoge **Tamaño de fuente** 24 puntos.
- Haz clic dentro del cuadro de texto y escribe “¿Qué es?”.
- Escribe debajo la solución de la adivinanza “La cebolla”.

En el campo me crié  
atada en verdes lazos,  
y aquel que llora por mí,  
me está partiendo en pedazos.

¿Qué es?

- Guarda tu ejercicio con el nombre “**Adivina adivinanza**”.

Solución:  
La cebolla

