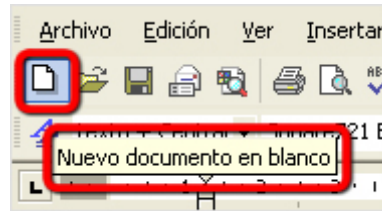




CAMBIOS EN LA FUENTE

- Crea un documento **Nuevo**.



- Escribe el siguiente trabalenguas.

Quando cuentas cuentos,
cuenta cuantos cuentos cuentas,
porque si no cuentas cuantos cuentos cuentas,
nunca sabrás cuantos cuentos cuentas tú

- Selecciona el texto.

Quando cuentas cuentos,
cuenta cuantos cuentos cuentas,
porque si no cuentas cuantos cuentos cuentas,
nunca sabrás cuantos cuentos cuentas tú

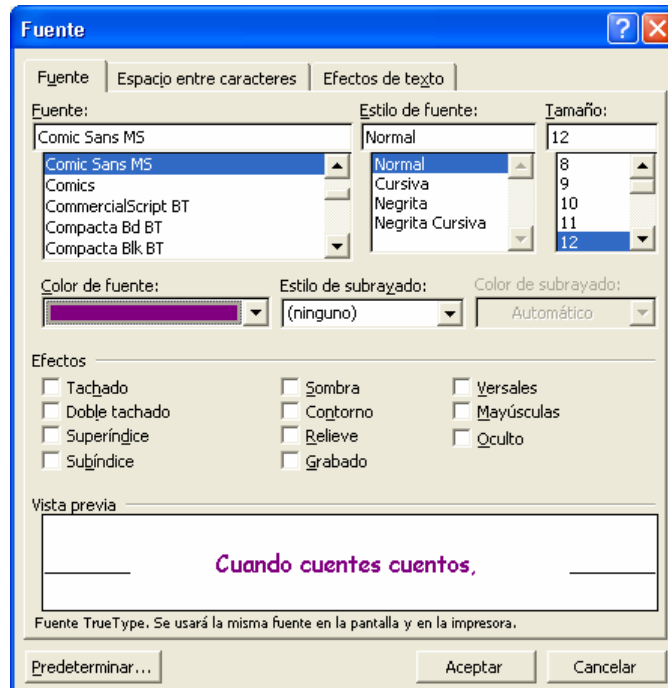
- Despliega el menú **Formato** y elige **Fuente**.



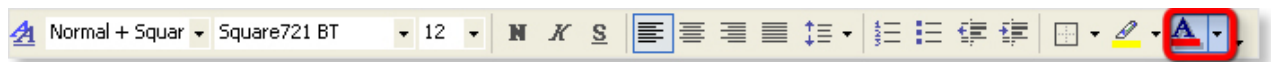
Vas a cambiar el trabalenguas, cambiándole el **Tipo**, **Tamaño** y **Color de fuente** para que te quede igual que el texto final.

- Cambia la fuente a **Comic Sans Ms** y el **Tamaño** a **12 puntos**.
- Cambia todo el texto a color **Violeta**.





Ahora vas a cambiar el color de las demás palabras desde el botón **Color de Fuente** de la barra de herramientas **Formato**.



COLOR DE FUENTE

El botón **Color de Fuente** es desplegable.

➤ Haz clic sobre la flecha que tiene al lado y te sale la lista de colores.



➤ Cambia las palabras que quedan por cambiar el color, los colores que vas a utilizar son los siguientes.





- ✘ la palabra “**cuentos**” es de color **Azul**.
- ✘ la palabra “**cuantos**” es de color **Fucsia**.
- ✘ la palabra “**cuentas**” es de color **Lavanda**.

Quando **cuentas** **cuentos**,
cuenta **cuantos** **cuentos** **cuentas**,
porque si no **cuentas** **cuantos** **cuentos** **cuentas**,
nunca sabrás **cuantos** **cuentos** **cuentas** tú.

- ✘ Guarda el ejercicio con el nombre “**Quando cuentas cuentos**”.

ACTIVIDADES

- ✘ Intenta memorizar y aprender el trabalenguas.
- ✘ Trata de explicar la diferencia de significado que tienen las palabras “cuentas” que aparecen en la tercera frase.

“porque si no **cuentas** **cuantos** **cuentos** **cuentas**”

