

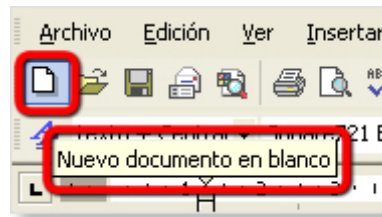


EFFECTOS DE TEXTO

Vas a aprender como se pueden dar unos divertidos efectos a un texto

Estos **Efectos de texto** solamente los puedes ver en la pantalla del ordenador, como podrás comprobar después no se pueden imprimir

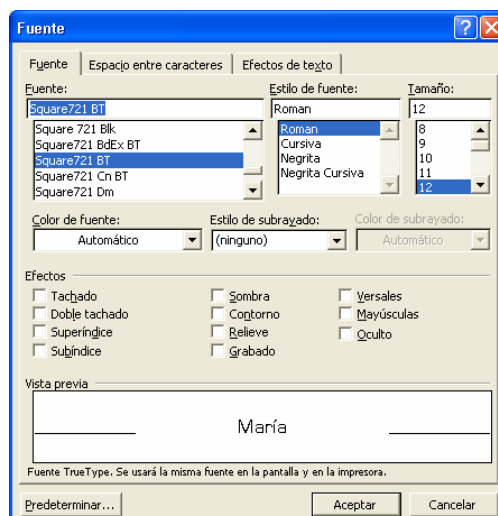
- Crea un documento **Nuevo**



- Escribe tu nombre y selecciónalo
- Despliega el menú **Formato** y elige **Fuente**

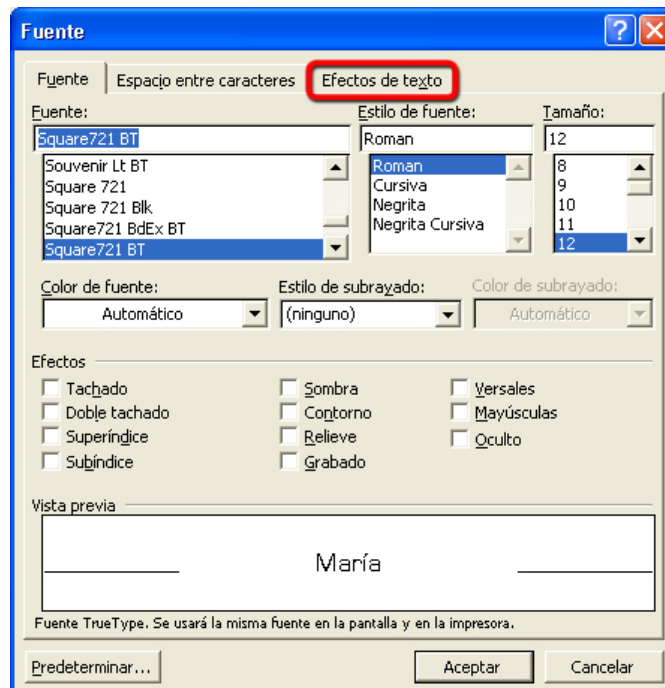


Te aparece la siguiente ventana



- Pulsa sobre la pestaña **Efectos de texto**





Te aparece la siguiente ventana

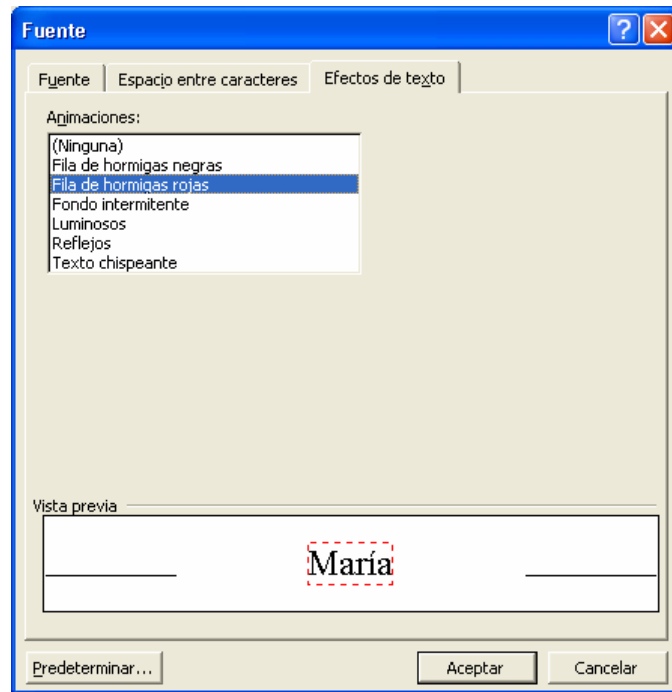


➤ Pulsa sobre el efecto **Fila de hormigas rojas**





Observa el resultado en la **Vista previa**



- Pulsa sobre los demás **Efectos de texto** y prueba con ellos los diferentes efectos que se pueden conseguir

Observa los resultados

- Cierra el documento sin guardar los cambios

