



Ejercicios

Dar formato al texto

MÁS OPCIONES DE FUENTE

SOPA DE NÚMEROS

La sombra insolente no hacía más que burlarse del pequeño César. Con la luz de la luna se retorcía por las paredes y le echaba la lengua para dejarlo en ridículo.

Ya son dos veces que apareces en un cuento. ¡Ya te vale! ¡Vete a buscar tu nube y déjanos en paz!

BILI EL NIÑO, ERA EL MÁS MALVADO COWBOY DEL OESTE. HASTA QUE UN DÍA UN SEÑOR SE LO ENCONTRÓ EN UN CAMPO SOLITARIO Y LE DIJO: "¡POR FAVOR, NO ME MATRES, NO ME MATRES!" Y CLARO, BILI SE MURIÓ DE LA RISA.

ORLOC TIENE UN GRAN PROBLEMA: COMO TODOS LOS VAMPIROS ESTÁ EMPEÑADO EN ASUSTAR A LA GENTE, PERO CUANDO ATACA A SUS VÍCTIMAS CON LAS ADIDAS PUESTAS (PORQUE LE GUSTA MUCHO LA ROPA DEPORTIVA) EN SEGUIDA LE DICEN: "¡ANDA! ¡SI SON FALSAS! ¡SI TIENEN CUATRO RAYAS!". Y ÉL SE RETIRA MUY AVERGONZADO...

TODAS LAS TARDES A LAS CINCO, EL SEÑOR MANUEL CANTABA EN LA ÓPERA LA MISMA CANCIÓN. ¡QUÉ ABURRIDO ES EL SEÑOR MANUEL!

A CAUSA DE UN SEÍSMO, EL CIRCO HA DEJADO DE EXISTIR Y EL PAYASO ESTÁ EN EL PARO. DESDE ENTONCES NO SE HA QUITADO EL DISFRAZ Y PASEA CON SU PERRO POR LAS TARDES.

A Herminio todavía se le nota en la cara el día que su equipo perdió por goleada contra el equipo del pueblo de al lado. ¡Qué mal se siente!

¡NADIE SABE QUIÉN ES ESE ENMASCARADO QUE LO MISMO ROBA UN CUADRO, QUE PREPARA EL TIMO DEL PETROMOCHO!

¿Y nueve? No se me ocurre nada con el nueve... (porque las patas de Marcela son seis y sus hijos dieciocho) ¡Ah, es verdad! Pero si ya lo he dicho.



Word
Xp

Final

Sopa de números



Ejercicios

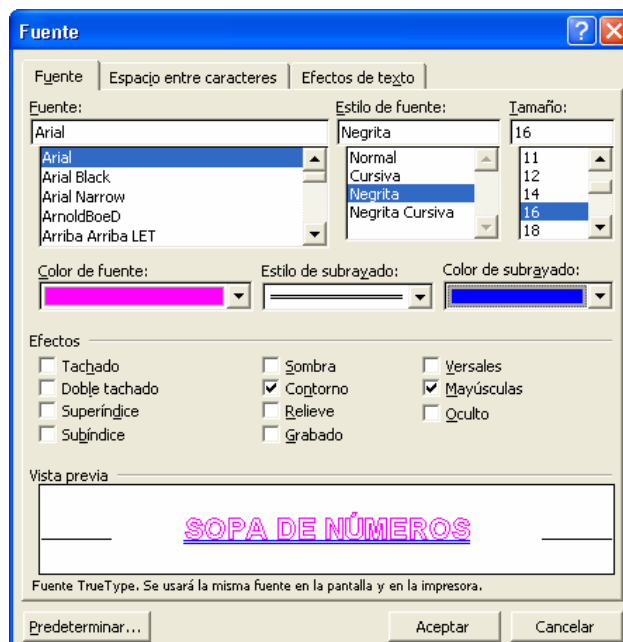
Dar formato al texto

MÁS OPCIONES DE FUENTE

- Abre de tu carpeta el documento “**Sopa de números**”.
- Fíjate en el resultado final del cuento, para que te quede lo más parecido posible.
- Selecciona el título del cuento y despliega el menú **Formato**→**Fuente**.



- Se abre la ventana **Fuente** y elige las siguientes opciones.
 - ✗ Para la fuente elige **Arial**.
 - ✗ En **Estilo de fuente** elige **Negrita**.
 - ✗ Tamaño **16 puntos**.
 - ✗ Para el **Color de fuente** elige **Fucsia**.
 - ✗ Para el **Estilo de subrayado** fíjate en el subrayado utilizado, es un subrayado doble.
 - ✗ Para el **Color de subrayado** elige **Azul**.
 - ✗ En **Efectos** activa **Contorno** y **Mayúsculas**.



Word
Xp

Sopa de números




Ejercicios

Dar formato al texto

- Pulsa **Aceptar**.
- Aplica una alineación **Centrada**.

El título te quedará de la siguiente manera, como has podido ver en **Vista previa**.

SOPA DE NÚMEROS

- Selecciona el primer párrafo, es decir, desde “La sombra insolente...” hasta “...para dejarlo en ridículo”.
- Aplícale una fuente **Arial**, de **12 puntos** y color **Azul**.
- Fíjate en la palabra “luna” y selecciona la terminación “una”, como ves a continuación 
- Aplícale un color **Rojo** para que te quede así, “**luna**”.

“La sombra insolente no hacía más que burlarse del pequeño César. Con la luz de la luna se retorcía por las paredes y le echaba la lengua para dejarlo en ridículo.”

- Selecciona el segundo párrafo, desde “Ya son dos veces...” hasta “...déjanos en paz!”
- Cambia la fuente a **Comic Sans Ms**, **14 puntos** y color **Azul claro**.
- Selecciona la palabra “dos” y cambia el color a **Rojo**.

Ya son **dos** veces que apareces en un cuento. ¡Ya te vale! ¡Vete a buscar tu nube y déjanos en paz!

- Selecciona el párrafo siguiente, desde “Bili el niño...” hasta “...murió de la risa”.
- Abre la ventana **Fuente** que se encuentra en el menú **Formato**→**Fuente** y elige.
 - ✗ Fuente **Arial** de **12 puntos** y **Negrita**.
 - ✗ Color **Verde**.
 - ✗ En **Efectos** señala **Versales**.
- Selecciona el final de la palabra “matres”, es decir, que te quede seleccionado “tres”.
- Cambia a color **Rojo**.



Word
Xp

Sopa de números



Ejercicios

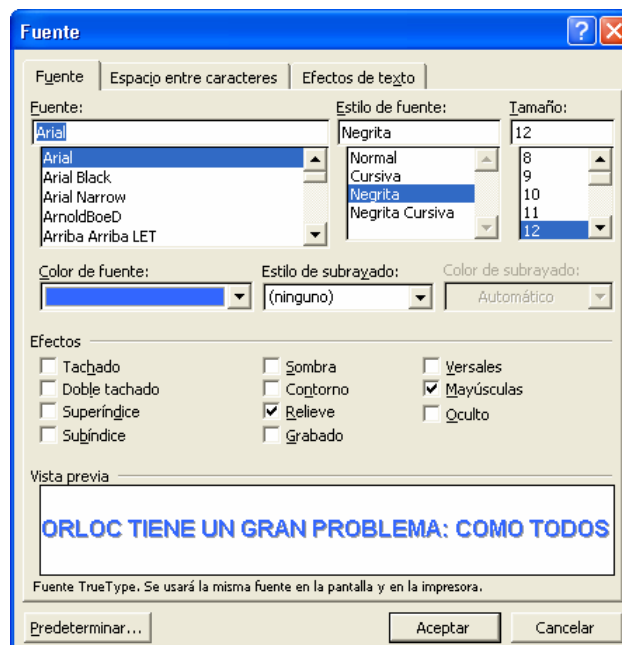
Dar formato al texto

El texto te queda de la siguiente manera

BILI EL NIÑO, ERA EL MÁS MALVADO COWBOY DEL OESTE. HASTA QUE UN DÍA UN SEÑOR SE LO ENCONTRÓ EN UN CAMPO SOLITARIO Y LE DIJO: "¡POR FAVOR, NO ME MATRES, NO ME MATRES!" Y CLARO, BILI SE MURIÓ DE LA RISA.

Observa que te van apareciendo los nombres de los números entre las palabras del cuento.

- Selecciona el párrafo que comienza con el texto: "Orloc tiene...."
- Abre la ventana **Fuente** y elige las siguientes opciones.
 - ✗ Fuente **Arial**, Estilo **Negrita** y Tamaño de **12 puntos**.
 - ✗ Color **Azul claro**.
 - ✗ En **Efectos** activa **Relieve** y **Mayúsculas**.



- Selecciona "cuatro" y cambia el color a **Rojo**.

ORLOC TIENE UN GRAN PROBLEMA: COMO TODOS LOS VAMPIROS ESTÁ EMPEÑADO EN ASUSTAR A LA GENTE, PERO CUANDO ATACA A SUS VÍCTIMAS CON LAS ADIDAS PUESTAS (PORQUE LE GUSTA MUCHO LA ROPA DEPORTIVA) EN SEGUIDA LE DICEN: "¡ANDA! ¡SI SON FALSAS! ¡SI TIENEN CUATRO RAYAS!". Y ÉL SE RETIRA MUY AVERGONZADO...



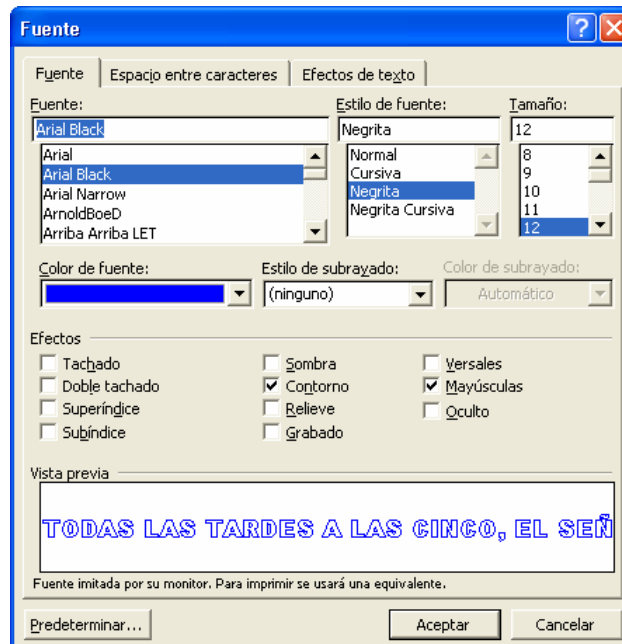
Word Xp
Sopa de números



Ejercicios

Dar formato al texto

- Selecciona el párrafo que comienza con el texto: “Todas las tardes...”
- Abre la ventana **Fuente** y elige las siguientes opciones.
 - ✗ Fuente **Arial Black**, Estilo **Negrita** y Tamaño de **12 puntos**.
 - ✗ Color **Azul**.
 - ✗ En **Efectos** activa **Contorno** y **Mayúsculas**.



- Selecciona la palabra “cinco” y cambia el color a **Rojo**.

TODAS LAS TARDES A LAS CINCO, EL SEÑOR MANUEL GANTABA EN LA ÓPERA LA MISMA CANCIÓN. ¡QUÉ ABURRIDO ES EL SEÑOR MANUEL!

- Selecciona el siguiente párrafo: “A causa de un seísmo...”
- Abre la ventana **Fuente** desde el menú **Formato** y elige las siguientes opciones.
 - ✗ Fuente **Arial**, de **12 puntos**.
 - ✗ Color **Verde**.
 - ✗ En **Estilo de subrayado** elige el de puntos discontinuos.
 - ✗ Para el color de subrayado elige **Rosa claro**.



Word
Xp

Sopa de números



Ejercicios

Dar formato al texto

- Selecciona “seis” de la palabra “seísmo” y cambia el color a **Rojo**.

A CAUSA DE UN **SEÍSMO**, EL CIRCO HA DEJADO DE EXISTIR Y EL PAYASO ESTÁ EN EL PARO. DESDE ENTONCES NO SE HA QUITADO EL DISFRAZ Y PASEA CON SU PERRO POR LAS TARDES.

- Selecciona el siguiente párrafo: “A Herminio todavía...”
- Desde la ventana **Fuente** cambia el texto de la siguiente manera:
 - ✗ Elige la fuente **Comic Sans MS** y de **14 puntos**.
 - ✗ Para el color de fuente elige el **Azul**.
 - ✗ En efectos elige **Sombra**.
- Selecciona hasta que se forme el número “siete” dentro de la palabra “siente” y cambia el color a **Rojo**.

A Herminio todavía se le nota en la cara el día que su equipo perdió por goleada contra el equipo del pueblo de al lado. ¡Qué mal se **siente**!

- Selecciona el siguiente párrafo: “¡Nadie sabe...”
- Desde la ventana **Fuente** cambia el texto de la siguiente manera.
 - ✗ Cambia la fuente a **Arial Black** y un tamaño de **12 puntos**.
 - ✗ Para el color de la fuente elige **Verde**.
 - ✗ Aplícale un **subrayado doble** y de color **Oro**.
 - ✗ En **Efectos** elige **Contorno** y **Mayúsculas**.
- Selecciona de la palabra “petromocho” la terminación “ocho” y cambia su color a **Rojo**.

¡NADIE SABE QUIÉN ES ESE ENMASCARADO QUE LO MISMO ROBA UN CUADRO, QUE PREPARA EL TIMO DEL PETROMOCHO!

- Selecciona el siguiente párrafo: “¿Y nueve?...”
- Abre la ventana **Fuente** y aplica al texto el siguiente **Formato**.
 - ✗ Fuente **Arial**, **Negrita** y un tamaño de **14 puntos**.



Word
Xp

Sopa de números



Ejercicios

Dar formato al texto

- ✗ Para el color de fuente elige **Azul claro**.
- ✗ Para el **Efecto de fuente** aplica **Relieve**.

- Selecciona la palabra “nueve” y cambia el color a **Rojo**.

¿Y **nueve**? No se me ocurre nada con el nueve... (porque las patas de Marcela son seis y sus hijos dieciocho) ¡Ah, es verdad! Pero si ya lo he dicho.

ACTIVIDADES

Has podido observar a lo largo del cuento, que algunas palabras tienen escondidas el nombre de algunos números, por ejemplo, **seísmo**, **siente**.

- Prueba a buscar palabras que contengan el nombre de los números, seguro que encuentras un montón, por ejemplo la palabra “biz**cocho**”.



Word
Xp



Sopa de números