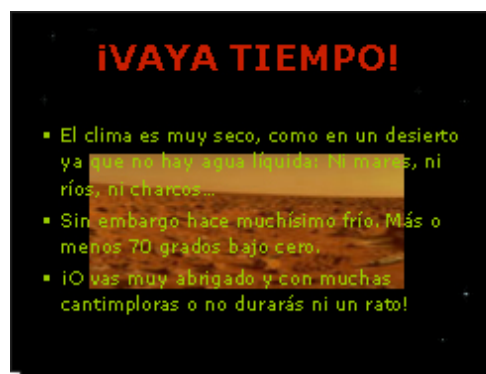


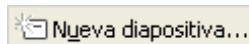


## DIAPOSITIVA CON LISTA

- Abre el archivo de **PowerPoint** que se llama “**EL PLANETA MARTE (II)**”
- Este archivo es muy parecido al de la última práctica que has hecho. Pincha en la segunda miniatura de la izquierda.
- Mira como la segunda diapositiva de la presentación tiene una lista con viñetas (ya sabes, esos circulitos).



- Ahora vas a colocar otra diapositiva después de esta. Pincha en el botón **Nueva diapositiva**.

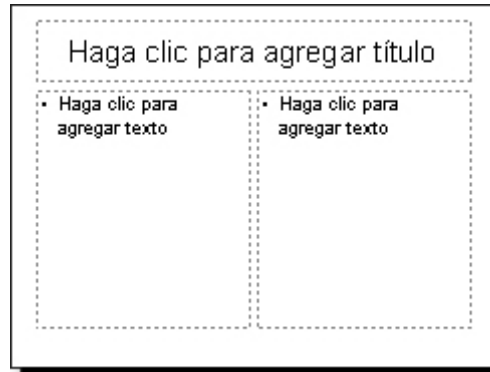


- Luego tienes que elegir el diseño que quieres. Fíjate que en la derecha de la ventana han aparecido los diseños.

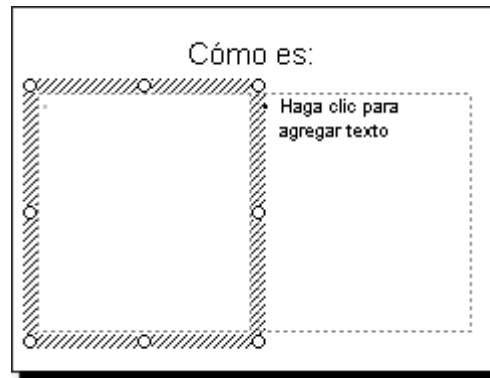


- Mira cómo es la diapositiva en blanco. Tiene sitio para un título y dos listas.





- Escribe el título **“Cómo es:”** y haz clic en la primera de las listas.



- Para escribir el primer punto de la lista teclea la frase: **“Es la mitad de grande que el planeta Tierra.”**
- Después pulsa la tecla **Enter** y mira cómo salta al siguiente punto de la lista y escribe: **“Y pesa casi nueve veces menos.”**
- En el siguiente punto tienes que poner: **“La Tierra tarda 365 días en dar una vuelta al sol y Marte 787 días.”**

- Ahora haz clic en la segunda lista y termina de escribirla, como en esta imagen.



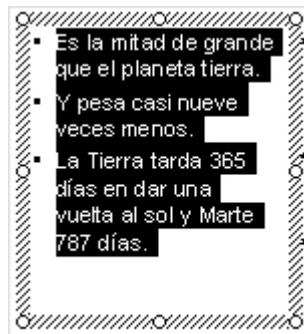


## Cómo es:

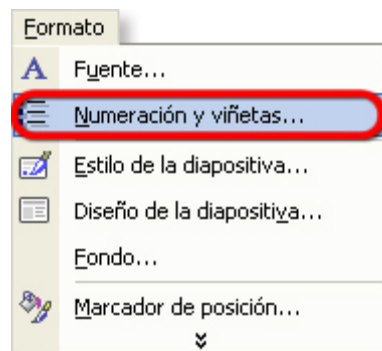
- Es la mitad de grande que el planeta tierra.
- Y pesa casi nueve veces menos.
- La Tierra tarda 365 días en dar una vuelta al sol y Marte 787 días.
- La montaña más alta de Marte es el monte Olimpo. ¡Tiene 24 kilómetros de alto!
- Tiene dos lunas que se llaman Fobos y Deimos.
- No hay nada de agua.

## CAMBIR EL FORMATO DE LA LISTA

- Para cambiar la forma de las listas, primero tienes que seleccionar una lista. Pincha y arrastra para seleccionar toda la lista de la izquierda.

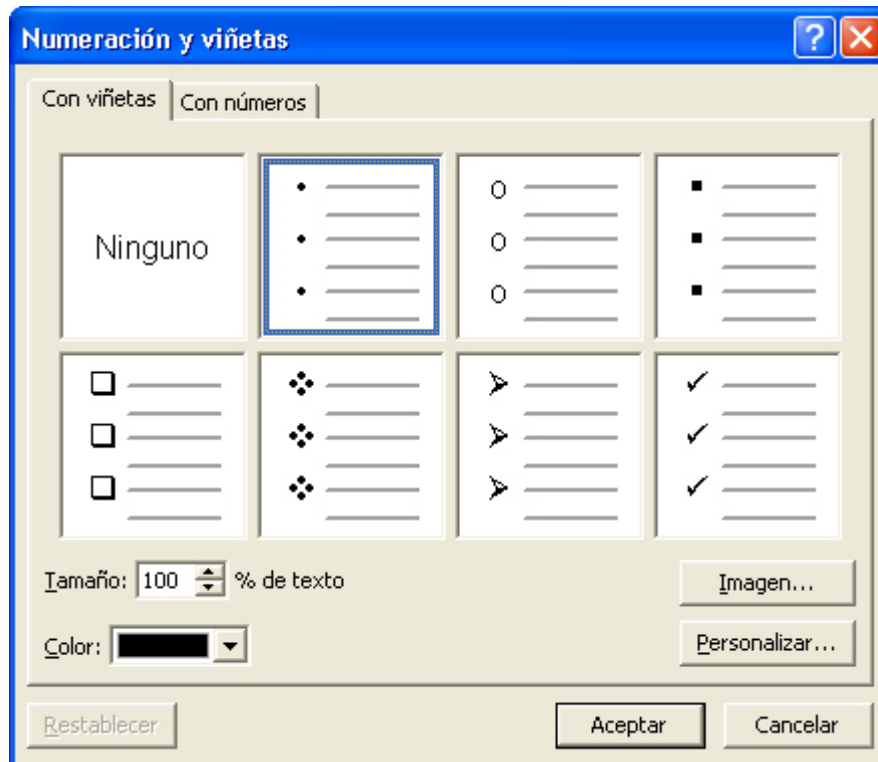


- Haz clic en el menú **Formato** y después en **Numeración y viñetas**.



- En tu pantalla se abre un cuadro como este.

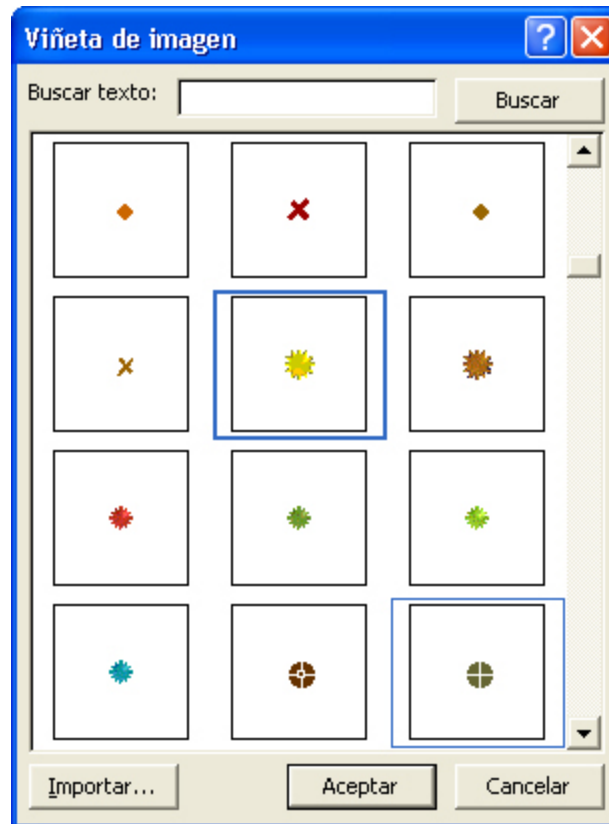




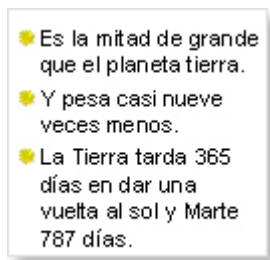
- Mira cómo está marcado el tipo de viñeta que las listas tienen ahora. Para cambiar las viñetas por otras imágenes, haz clic en el botón **Imagen**.

- Después de unos instantes aparecen las imágenes que se pueden usar de viñetas. Escoge la de la imagen o una que te guste y pulsa Aceptar.





- Haz clic fuera de la lista y mira cómo quedan las viñetas de la lista.



- Haz lo mismo con la lista del lado derecho de la diapositiva.





## Cómo es:

- Es la mitad de grande que el planeta tierra.
- Y pesa casi nueve veces menos.
- La Tierra tarda 365 días en dar una vuelta al sol y Marte 787 días.
- La montaña más alta de Marte es el monte Olimpo. ¡Tiene 24 kilómetros de alto!
- Tiene dos lunas que se llaman Fobos y Deimos.
- No hay nada de agua.

➤ Cierra la presentación. No hace falta que guardes los cambios.

