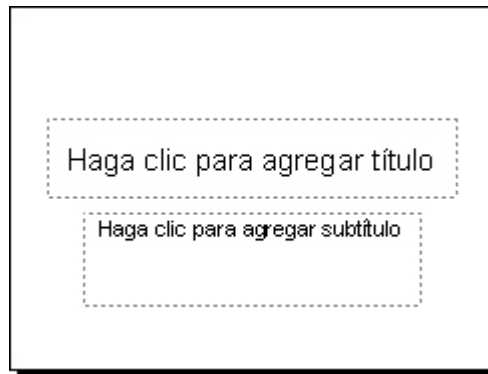


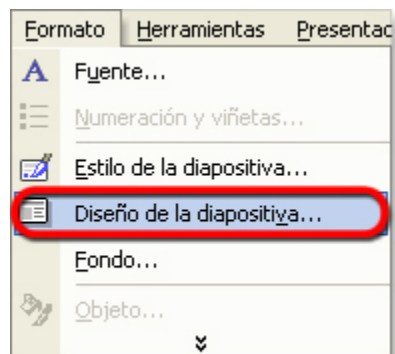


## DISEÑO DE LAS DIAPOSITIVAS

- Abre **PowerPoint** y observa cómo en el centro de la ventana está la primera diapositiva, en blanco, de la presentación.

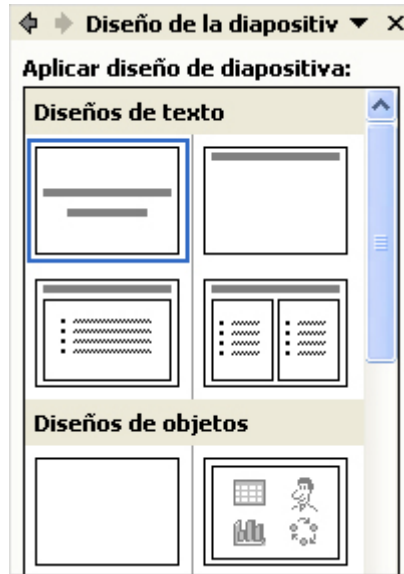


- Para cambiar el diseño, primero tienes que pinchar en el menú **Formato** y hacer clic en donde pone **Diseño de la diapositiva**.



- Mira en la parte derecha de la ventana. Esta zona es el **Panel de tareas**. Aquí encontrarás todos los diseños que hay para las diapositivas.

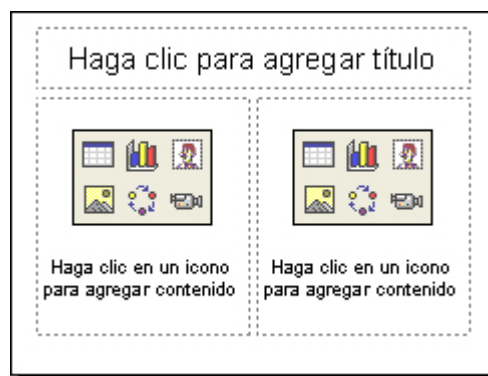




- Haz clic en el diseño que se llama **Título y dos objetos**.



- Fíjate que ahora la diapositiva es diferente ¿verdad?



- Así podrás elegir el diseño que quieras en cada diapositiva.
- Cierra **PowerPoint** y no guardes nada.

