

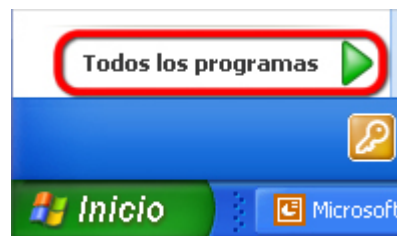


## ENTRAR Y SALIR DE POWERPOINT


- Si quieres hacer una presentación o un trabajo con **PowerPoint**, primero tienes que abrirlo. Pero se puede hacer de varias formas.
- Pincha con el ratón en el botón **Inicio** del **Escritorio de Windows**.



- En el menú que se despliega, tienes que hacer clic con el ratón donde pone **Todos los programas**.



- Se abrirá una lista que tiene guardada todos los programas que están instalados en tu ordenador. Busca **PowerPoint** y haz clic encima de él.



- Mira cómo se abre el programa. ¿Te has fijado que aparece una diapositiva en blanco?
- Para salir de **PowerPoint** haz clic en el botón **Cerrar** de la ventana.




- También puedes abrirlo si en el escritorio de tu ordenador hay un acceso directo a **PowerPoint**.



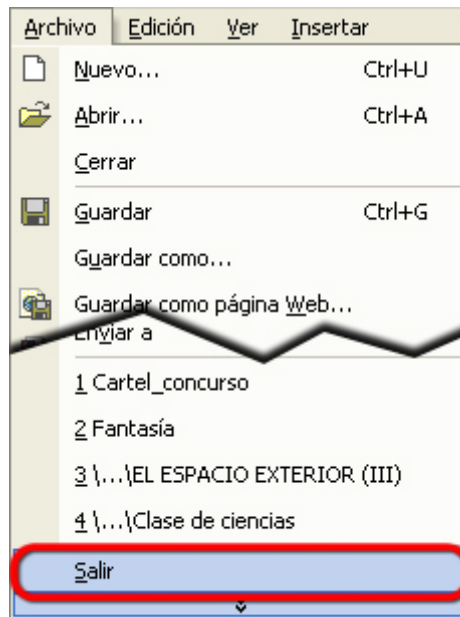


## Ejercicios

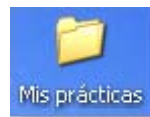
PowerPoint ¡Vaya nombre!



- Haz clic dos veces seguidas encima de él y también se abrirá el programa.
- Para cerrarlo de otra manera, pincha en el menú que se llama **Archivo**. Mira cómo se abre y haz clic en la opción de la parte de abajo, que se llama **Salir**.



- El programa se cerrará.
- La otra manera de abrir **PowerPoint** es cuando ya hay hecha una presentación y está guardada.
- Primero busca la carpeta donde guardas tus prácticas y ejercicios.



- Pincha dos veces seguidas encima de tu carpeta y busca el archivo de **PowerPoint** que se llama **Cartel\_concurso**. Haz clic también dos veces sobre el icono.

Powerpoint xp

Sal de PowerPoint





## Ejercicios

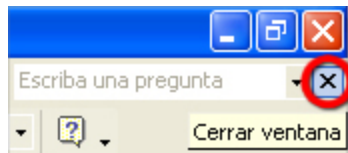
PowerPoint ¡Vaya nombre!



- Verás cómo se abre **PowerPoint** y después aparece la presentación con sus diapositivas.



- Para salir de **PowerPoint**, puedes cerrar primero la presentación haciendo clic en el botón cerrar de la presentación, que es el que está debajo del de cerrar el programa, fíjate bien.



- Ahora puedes cerrar la ventana del programa.

