


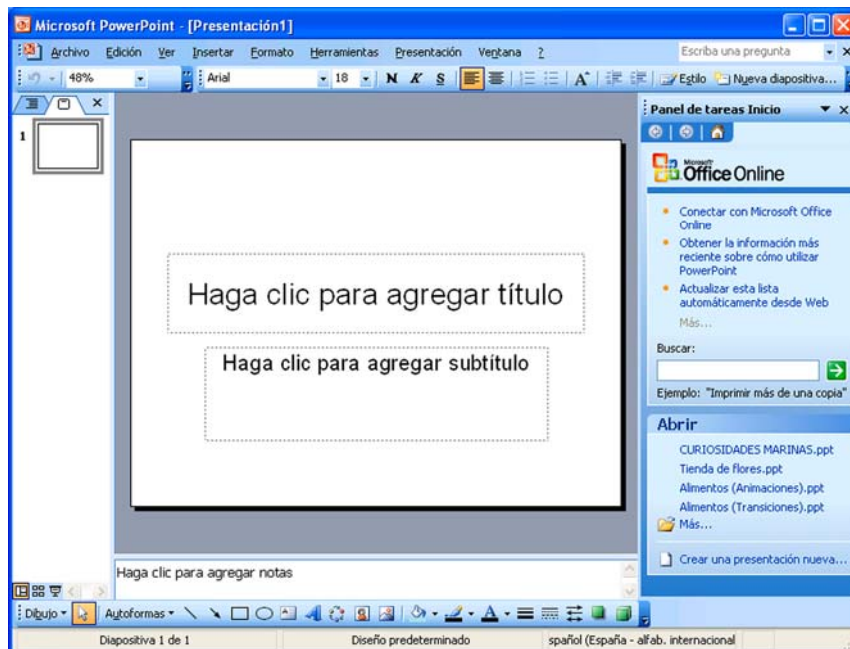


ABRIR POWERPOINT

- Para abrir **PowerPoint**, primero tienes que estar en el **Escritorio de Windows**.
- Haz clic en el botón **Inicio** de la barra de tareas, pon el ratón encima del menú **Todos los programas** y pincha donde pone **Microsoft PowerPoint**.



- Fíjate cómo se ve la ventana de **PowerPoint**.



LA VENTANA DE POWERPOINT





Practica tú mismo

PowerPoint ¡Vaya nombre!



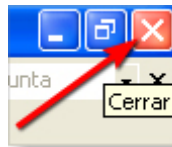
- Como se abre dentro de una ventana, como todos, puedes hacer varias cosas con ella.
- Haz clic en el botón **Restaurar** de la ventana para hacerla más pequeña.



- Pincha en el botón **Minimizar** y verás cómo se esconde en la **Barra de tareas**.



- Haz clic en el botón de **PowerPoint** de la barra de tareas y cierra el programa. Si pregunta si quieres guardar los cambios, dile que no.



Powerpoint xp

Entra en PowerPoint

