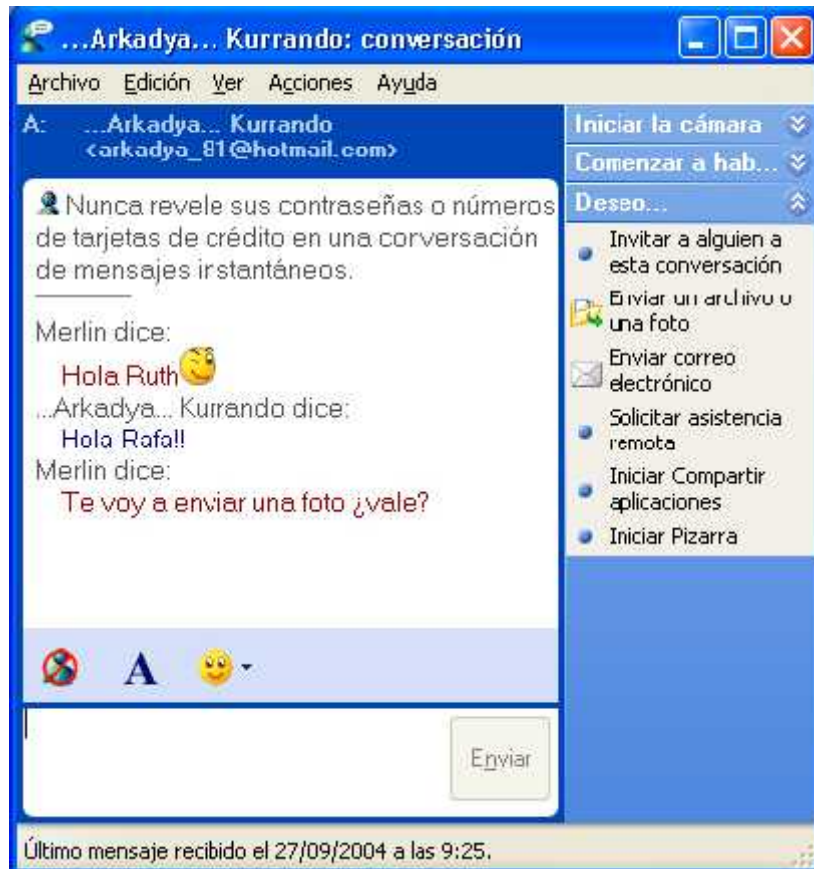




ENVIAR ARCHIVOS CON EL MESSENGER

Además de poder hablar con tus amigos, podrás enviarles todo tipo de cosas a su ordenador: imágenes, canciones, historias...

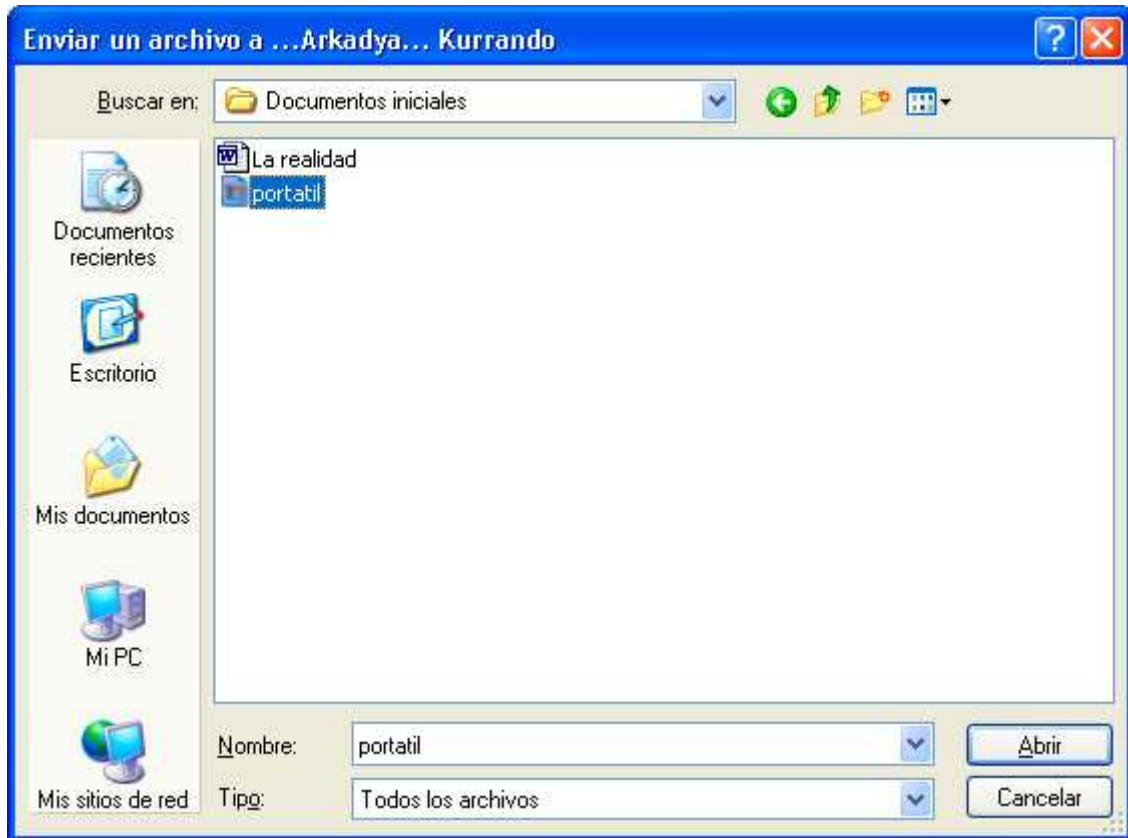
- Con tu sesión de **Messenger** abierta, ponte a hablar con tus compañeros.



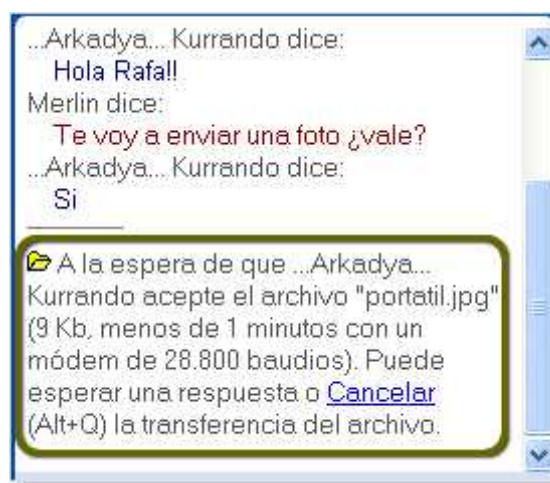
- Ahora, para enviar un archivo de foto a tu compañero, tienes que pinchar con el ratón en el enlace **Enviar un archivo o una foto**.
- Cuando lo hagas verás que en tu pantalla aparece un cuadro de diálogo para buscar el archivo, que se llama **Enviar un archivo a...** y el nombre de tu compañero.



- En la lista **Buscar en**, encuentra tu carpeta de documentos iniciales y haz clic encima del archivo que se llama **Portátil**, que es una fotografía.

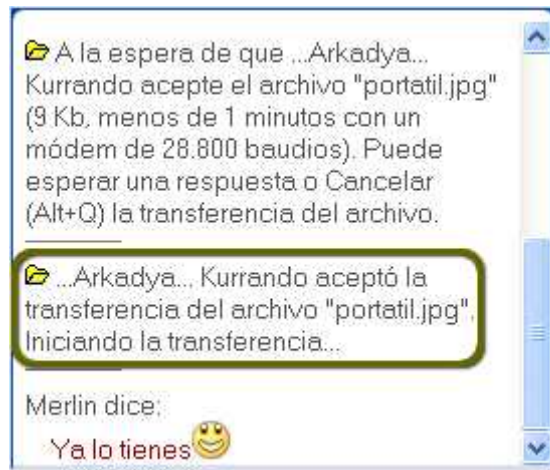


- Haz clic en el botón **Abrir**. Entonces, el **Messenger** se quedará esperando hasta que tu compañero diga que sí, que quiere recibir el archivo.





- Cuando lo acepte, aparecerá un mensaje diciéndotelo.



- Prueba a mandar a tus amigos varios archivos. Bueno, y que ellos te manden algo a ti también ¿eh?