

USAR EL HISTORIAL

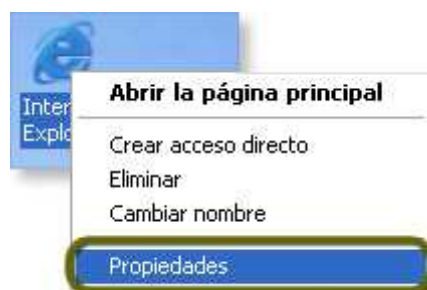
- Abre Internet.
- Empieza a escribir esta dirección: www.google.es y fíjate que nada más empezar a escribirla, la barra de direcciones se abre.
- Si te das cuenta verás que te enseña todas las páginas en las que has entrado alguna vez y que empiezan igual que la que quieres abrir.
- Sólo tienes que pinchar con el ratón en la dirección y así no tendrás que escribirla entera.



- Escoge la de **Google**.

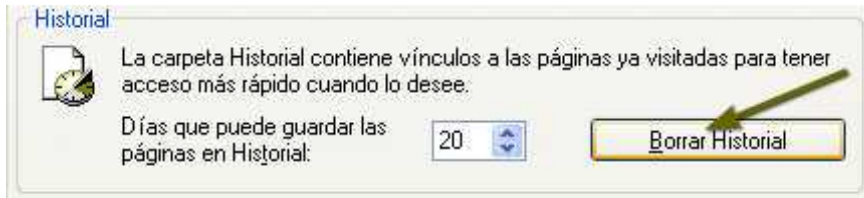
BORRAR EL HISTORIAL DE PÁGINAS

- Cierra la ventana de Internet. Luego haz clic con el botón derecho del ratón en el icono de Internet Explorer y pincha en **Propiedades**.

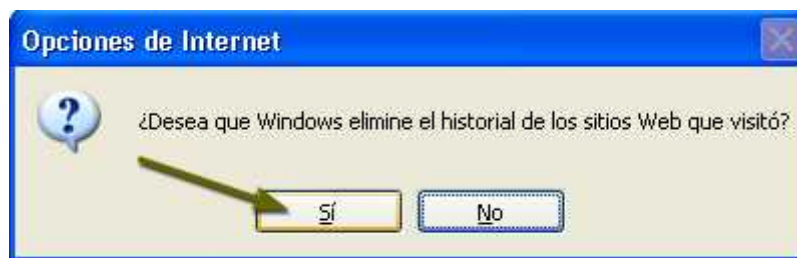




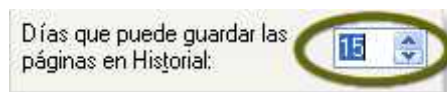
- En el cuadro que se abre tienes que estar en la pestaña **General**. En la parte del cuadro donde pone **Historial**, tienes que apretar el botón que se llama **Borrar historial**.



- Se abre un cuadro de aviso como este. Pulsa en el botón **Sí**.



- También puedes cambiar el número de días que quieres guardar las páginas en la lista del historial. Pincha en las flechitas hasta dejarlo en **15** días.



- Presiona el botón **Aceptar** del cuadro y abre Internet. Cuando pinches en la lista de la barra de direcciones verás que está vacía.
- Cierra Internet.